

**АО «Научно-исследовательский институт кардиологии и внутренних болезней»**

№	Наименование	Ед. изм	Ответственный	План				
				2019г.	2020г.	2021г.	2022г.	2023г.
1.	2	3	4	5	6	7	8	9
<b>Стратегическое направление 1. Пациентоориентированность</b>								
<b>Цель 1.1 Улучшение доступности и качества медицинской помощи и показателей стационарной помощи</b>								
1.	Доля обоснованных жалоб пациентов от общего количества жалоб	%	Председатель Правления НИИКиВБ	0	0	0	0	0
2.	Больничная летальность (не более)	%	Председатель Правления НИИКиВБ	0,3	0,3	0,3	0,3	0,3
3.	Средний уровень удовлетворенности пациентов НИИ/НЦ	%	Председатель Правления НИИКиВБ	70	75	76	77	78
4.	Проведение первичной оценки на соответствие стандартам JCI	ед.	Председатель Правления НИИКиВБ	-	1	-	-	-
5.	Внедрение стандартов международной аккредитации JCI (сертификат JCI)	ед.	Председатель Правления НИИКиВБ	-	-	-	-	1
6.	Охват ПУЗ пациентов, из числа, состоящих на диспансерном учете по трем нозологиям (АГ, СД, ХСН)	%	Председатель Правления НИИКиВБ	-	-	52	54	56
<b>Стратегическое направление 2. Интегрированная академическая система здравоохранения</b>								
<b>Цель 2.1 Улучшение продуктивности и повышение качества научно-исследовательской деятельности</b>								
7.	Доля доходов от научной деятельности в общем объеме бюджета	%	Председатель Правления НИИКиВБ	1,3	0,3	0,4	0,4	0,5
8.	Доля расходов на научную деятельность от общего объема бюджета	%	Председатель Правления НИИКиВБ	-	0,3	-	-	-
9.	Количество клинических исследований, реализуемых в НИИ	Ед.	Председатель Правления НИИКиВБ	-	1	3	3	3

Председатель Правления \_\_\_\_\_ Куанышбекова Р.Т.

Проректор по академической Деятельности \_\_\_\_\_ Байльдинова К.Ж.

Проректор по корпоративному Развитию \_\_\_\_\_ Датхаев У.М.

Проректор по науке, клинике и цифровизации \_\_\_\_\_

Руководитель Департамента стратегического мониторинга и развития \_\_\_\_\_ Усатаев М.М.

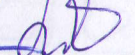
Руководитель Департамента экономики и финансов \_\_\_\_\_ Утегенов А.К.

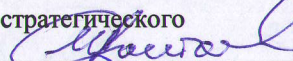



	в т.ч. международных мультицентровых исследований	Ед.	Председатель Правления НИИКиВБ	-	1	1	1	1
10.	Отношение количества научных статей, опубликованных в течение последних пяти лет в международных рейтинговых журналах, индексируемых Web of Science к общему числу производственного персонала	соотношение	Председатель Правления НИИКиВБ	1:35	1:13	1:12	1:11	1:10
11.	Средний уровень цитируемости научных статей, опубликованных в течение последних пяти лет в международных рейтинговых журналах, индексируемых Web of Science или Scopus	ед.	Председатель Правления НИИКиВБ	-	10	11	12	13
12.	Средний индекс Хирша производственного персонала по базе Web of Science либо Scopus	индекс	Председатель Правления НИИКиВБ	0,06	0,17	0,18	0,19	0,20
13.	Общее количество научно-исследовательских проектов	кол-во	Председатель Правления НИИКиВБ	3	1	1	1	2
14.	Количество совместных научных проектов с зарубежными партнерами	кол-во	Председатель Правления НИИКиВБ	1	1	1	1	1
15.	Доля производственного персонала, вовлеченного в научно-исследовательскую деятельность	%	Председатель Правления НИИКиВБ	-	Не менее 15%	Не менее 16%	Не менее 17%	Не менее 18%
<b>Цель 2.2 Повышение качества образовательных услуг</b>								
16.	Доля выпускников резидентуры успешно прошедших независимую оценку с первого раза	%	Председатель Правления НИИКиВБ	91	96	98	100	100

Председатель Правления  Куанышбекова Р.Т.

Проректор по науке, клинике и цифровизации 

Проректор по академической Деятельности  Байльдинова К.Ж.

Руководитель Департамента стратегического мониторинга и развития  Усатаев М.М.

Проректор по корпоративному Развитию  Датхаев У.М.

Руководитель Департамента экономики и финансов  Утегенов А.К.



17.	Доля производственного персонала до 45 лет, владеющих английским языком (сертификаты TOEFL – 525, IELTS – 5,5, Национального центра тестирования – 75)	%	Председатель Правления НИИКиВБ	5	30	31	31	32
18.	Доля производственного персонала НИИ/НЦ, работающих в КазНМУ, (имеющих контракт с КазНМУ Асфендиярова в качестве ППС)	%	Председатель Правления НИИКиВБ	-	20	30	40	50

**Стратегическое направление 3. Эффективное управление и устойчивое развитие**

**Цель 3.1 Повышение доходной части**

19.	Ежегодное увеличение чистой прибыли по итогам финансового года.	коэффициент	Председатель Правления НИИКиВБ	1,07	1,07	1,07	1,07	1,07
20.	Ежегодное увеличение доходов от оказания платных медицинских услуг	коэффициент	Председатель Правления НИИКиВБ	1,07	1,07	1,07	1,07	1,07
21.	Доля цифровизации ключевых процессов	%	Председатель Правления НИИКиВБ	80	68	70	72	75


**Стратегическое направление 4. Вклад в развитие национального контекста здоровья и образования**


**Цель 4.1 Участие в развитии здравоохранения, медицинского образования страны**

22.	Доля иностранных граждан в общем контингенте граждан, получивших медицинские услуги в стационаре	%	Председатель Правления НИИКиВБ	4,5	0,3	0,5	0,6	0,7
23.	Доля населения г. Алматы в общем контингенте населения, получивших медицинские услуги в стационаре	%	Председатель Правления НИИКиВБ	47	60	50	48	46


15.04.2021г


Председатель Правления  Куанышбекова Р.Т.

Проректор по академической  
Деятельности  Байльдинова К.Ж.

Проректор по корпоративному  
Развитию  Датхаев У.М.

Проректор по науке, клинике и цифровизации 

Руководитель Департамента стратегического  
мониторинга и развития  Усатаев М.М.

Руководитель Департамента  
экономики и финансов  Утегенов А.К.